

Αγαπητοί γονείς / κηδεμόνες,

Σύμφωνα με το Δελτίο Τύπου του Υπουργείου Παιδείας και Θρησκευμάτων:
<https://www.minedu.gov.gr/news/50530-26-10-21-i-leitourgia-tou-edupass-gov-gr-epekteinetai-stis-sxolikes-monades-tis-dimosias-protovathmias-defterovathmias-ekpaidefsis-kai-eidikis-agogis>

Από τη Δευτέρα 1 Νοεμβρίου 2021 τίθεται σε λειτουργία για τις δημόσιες σχολικές μονάδες η πλατφόρμα edupass.gov.gr, η οποία αποτελεί ένα επιπλέον εργαλείο για την υγειονομική θωράκιση της δια ζώσης λειτουργίας των δημόσιων εκπαιδευτικών δομών. Χάρη στο edupass.gov.gr ο Διευθυντής της σχολικής μονάδας θα μπορεί ανά πάσα στιγμή να επιβεβαιώνει ότι εντός της σχολικής μονάδας βρίσκονται μόνο πρόσωπα (μαθητές/τριες, εκπαιδευτικοί/μέλη Ε.Ε.Π.-Ε.Β.Π., επισκέπτες), τα οποία πληρούν τις προϋποθέσεις φυσικής παρουσίας στη δια ζώσης εκπαιδευτική διαδικασία.

Η πλατφόρμα αφορά επί του παρόντος μόνο τις σχολικές μονάδες της δημόσιας πρωτοβάθμιας, δευτεροβάθμιας εκπαίδευσης και ειδικής αγωγής. Στην πλατφόρμα ενσωματώνονται όλες οι λειτουργίες του self-testing.gov.gr και η διαδικασία έκδοσης της Σχολικής Κάρτας για COVID-19.

Όπως φαίνεται και παραπάνω, υπόχρεοι υποβολής στην πλατφόρμα edupass.gov.gr δήλωσης συμμετοχής με φυσική παρουσία στη δια ζώσης εκπαιδευτική διαδικασία στις δημόσιες σχολικές μονάδες είναι και οι μαθητές/τριες. Οι υπόχρεοι ή οι γονείς/κηδεμόνες τους εισέρχονται στην πλατφόρμα και δηλώνουν την πρόθεση φυσικής παρουσίας τους στους χώρους της σχολικής μονάδας, ζητώντας να αποστέλλεται στη θυρίδα της σχολικής μονάδας τους η κατάστασή τους.

A) Σε περίπτωση που έχουν εμβολιασθεί ή που έχουν νοσήσει εντός του τελευταίου εξαμήνου η δήλωση αυτή πρέπει να γίνει μία μόνο φορά και

B) σε περίπτωση υποβολής σε διαγνωστικό (rapid/PCR) ή αυτοδιαγνωστικό έλεγχο (self test), όσες φορές απαιτείται από το εκάστοτε ισχύον πλαίσιο, π.χ. για τους μαθητές που δεν έχουν εμβολιασθεί/νοσήσει εντός του τελευταίου εξαμήνου η αντίστοιχη δήλωση στο edupass.gov.gr πρέπει να υποβάλλεται δύο φορές την εβδομάδα.

Προς διευκόλυνσή σας, σας αποστέλλουμε αναλυτικές οδηγίες για το πώς θα γίνεται η διαδικασία, από σήμερα 1/11/2021 και στο εξής.



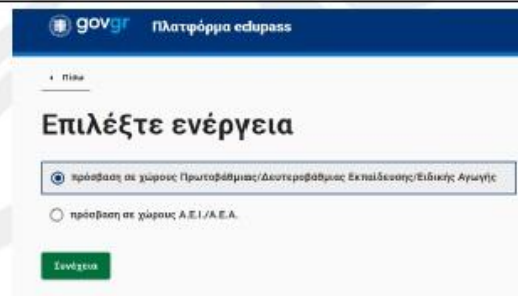
Ανοίγουμε το πρόγραμμα με το οποίο βλέπουμε ιστοσελίδες και μπαίνουμε στη διεύθυνση:

<https://edupass.gov.gr/>

Επιλέγουμε το:

«πρόσβαση σε χώρους Πρωτοβάθμιας / Δευτεροβάθμιας Εκπαίδευσης / Ειδικής Αγωγής»

και κάνουμε κλικ στο 'Συνέχεια'



Επιλέξτε ενέργεια

- Δήλωση self test μαθητών/τριών δημοσίων σχολικών μονάδων - Έκδοση Σχολικής Κάρτας για COVID-19
- Δήλωση μαθητών/τριών που έχουν εμβολιαστεί ή έχουν νοσήσει ή έχουν πρόσφατο PCR/Rapid test
- Δήλωση εκπαιδευτικών/μελών Ε.Π.Ε.Β.Π.
- Δήλωση επισκεπτών

Συνέχεια

Αν το παιδί έχει εμβολιαστεί ή έχει νοσήσει ή έκανε PCR/Rapid test που είναι σε ισχύ, επιλέγουμε το:

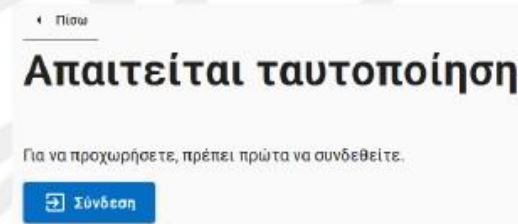
«Δήλωση μαθητών/τριών που έχουν εμβολιαστεί ή έχει νοσήσει ή έχουν πρόσφατο PCR/Rapid test»

Σε όλες τις άλλες περιπτώσεις, επιλέγουμε το:


«Δήλωση self test μαθητών/τριών δημοσίων σχολείων - Έκδοση Σχολικής Κάρτας για CoViD-19»

και κάνουμε κλικ στο 'Συνέχεια'

Στο επόμενο μήνυμα, κάνουμε κλικ στο 'Σύνδεση'



Σε ποιον φορέα έχετε λογαριασμό;



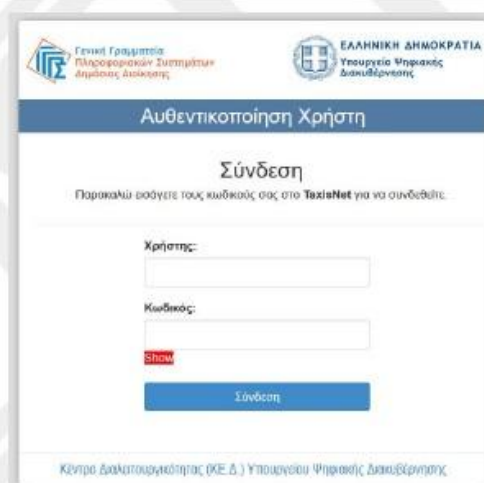
Θα σας ζητηθεί να επιλέξετε με τίνος φορέα του κωδικούς, επιθευμείτε να συνδεθείτε στην πλατφόρμα edurpass.

Κάντε κλικ στο «Επιλέξτε ΓΓΠΣΔΔ (κωδικοί taxisnet)» αν επιθυμείτε να χρησιμοποιήσετε τους κωδικούς σας της εφορίας ή κάντε κλικ σε μία από τις 11 τράπεζες ώστε να χρησιμοποιήσετε τους κωδικούς σας web banking.

Εάν επιλέξετε το πρώτο, θα δείτε το γνώριμο πλαίσιο *Αυθεντικοποίησης Χρήστη* του TaxisNet.

Εισάγετε το όνομα χρήστη και τον κωδικό σας και κάντε κλικ στο 'Σύνδεση'

Εάν επιλέξετε κάποια από τις τράπεζες, θα δείτε το αντίστοιχο πλαίσιο *Αυθεντικοποίησης Χρήστη*.



Εφόσο η *Αυθεντικοποίηση* είναι επιτυχής, θα δείτε το διπλανό πλαίσιο.

Κάντε κλικ στο 'Αποστολή'.

Ελέγξτε τα στοιχεία σας και κάντε κλικ στο 'Συνέχεια'

gov.gr Δήλωση EDUPASS

• Πίνακας

Δήλωση EDUPASS - Σχολική Κάρτα

Επισκόπηση των στοιχείων σας

Επιβεβαιώστε ότι τα παρακάτω στοιχεία, με τα οποία έχετε συνδεθεί, είναι σωστά.

Όνομα

Επώνυμο

A.Φ.Μ.

[Συνέχεια](#)

gov.gr Δήλωση EDUPASS

Δήλωση EDUPASS - Σχολική Κάρτα

Συμπληρώστε τα στοιχεία του σχολείου στο οποίο φοιτά ο μαθητής

Σχολείο

Περιφέρεια

ΑΤΤΙΚΗΣ

Περιφερειακή Ενότητα

ΝΟΤΙΟΣ ΤΟΜΕΑΣ

Δήμος

ΝΕΑΣ ΣΜΥΡΝΗΣ

Κατηγορία

ΕΠΑΓΓΕΛΜΑΤΙΚΟ ΛΥΚΕΙΟ

Τύπος

ΗΜΕΡΗΣΙΟ ΕΠΑΓΓΕΛΜΑΤΙΚΟ ΛΥΚΕΙΟ

Σχολείο

2ο ΕΠΑΛ ΝΕΑΣ ΣΜΥΡΝΗΣ

Η επόμενη φόρμα αποτελείται από τρία τμήματα.

Στο 1^ο θα πρέπει να συμπληρώσετε τα στοιχεία του σχολείου όπου φοιτά το παιδί σας.

Αν έχετε δύο ή περισσότερα παιδιά στο ίδιο δημόσιο σχολείο ή παιδιά σε διαφορετικές βαθμίδες δημόσιας εκπαίδευσης (νηπιαγωγείο, δημοτικό, γυμνάσιο ή λύκειο) θα πρέπει να επαναλάβετε όλη τη διαδικασία για καθένα από αυτά.

Συμπληρώστε τα στοιχεία του παιδιού που δηλώνετε. Όπως γράψαμε και παραπάνω, θα πρέπει να επαναλάβετε όλη τη διαδικασία για καθένα από τα παιδιά σας που φοιτούν στη δημόσια εκπαίδευση.

Συμπληρώστε τα στοιχεία του μαθητή

Όνομα Μαθητή

Επώνυμο Μαθητή

Ημέρα Γέννησης Μαθητή

Ημέρα Μήνας Έτος

ΑΜΚΑ μαθητή

Συμπληρώστε τα στοιχεία self-test

Ημερομηνία διεξαγωγής self-test

Ημέρα Μήνας Έτος

Αποτέλεσμα self-test

Με την υποβολή της παρούσας δήλωσης συμφωνώ να κοινοποιηθούν τα παραπάνω στοιχεία στο σχολείο.

[Υποβολή](#)

Συμπληρώστε την ημερομηνία διεξαγωγής του self test και το αποτέλεσμα του.

Κάντε κλικ στο 'Υποβολή'.

Αν όλα πάνε καλά, θα έχετε τη δυνατότητα εκτύπωσης της κάρτας ή και αποθήκευσής της σε pdf.

Ο/Η μαθητής/τρια επιδεικνύει, χωρίς να παραδίδει, τη σχολική κάρτα εντός της τάξης, στον εκπαιδευτικό της πρώτης ώρας και τη φέρει μαζί του/της μέχρι τη διενέργεια του επόμενου διαγνωστικού ελέγχου σε περίπτωση που ζητηθεί επίδειξή της από εκπαιδευτικό ή από τον/τη Διευθυντή/τρια/Υποδιευθυντή/τρια.

Εάν το αποτέλεσμα του αυτοδιαγνωστικού ελέγχου είναι θετικό, εκδίδεται από την πλατφόρμα σχολική κάρτα θετικού αποτελέσματος, την οποία εκτυπώνετε. Σε αυτή την περίπτωση, θα πρέπει να μεταβείτε εντός είκοσι τεσσάρων (24) ωρών σε δημόσια δομή, όπως αυτές κάθε φορά γνωστοποιούνται. Μέχρι να μεταβούν στη δημόσια δομή, οι διαγνωσθέντες/είσες θετικοί/ες μαθητές/τριες και οι οικείοι τους, παραμένουν σε κατ' οίκον περιορισμό ακολουθώντας τις σχετικές οδηγίες του Εθνικού Οργανισμού Δημόσιας Υγείας (ΕΟΔΥ) . Εάν το αποτέλεσμα του δωρεάν επαναληπτικού ελέγχου είναι θετικό, ακολουθείται το πρωτόκολλο του ΕΟΔΥ Εάν το αποτέλεσμα του δωρεάν επαναληπτικού ελέγχου είναι αρνητικό, τότε το παιδί ή ο ενήλικας μπορεί να επιστρέψει στο σχολείο μετά την πάροδο τουλάχιστον είκοσι τεσσάρων (24) ωρών από την πλήρη υποχώρηση του πυρετού, χωρίς λήψη αντιπυρετικών, και την βελτίωση των συμπτωμάτων του. Για την επιστροφή στο σχολείο δεν είναι απαραίτητη η προσκόμιση ιατρικής βεβαίωσης.

Αντί του δωρεάν επαναληπτικού ελέγχου οι γονείς/ κηδεμόνες των ανηλίκων μαθητών/τριών και οι ενήλικοι μαθητές/τριες δύνανται να επιλέξουν τη διεξαγωγή διαγνωστικού ελέγχου από επαγγελματία υγείας σε ιδιωτική δομή, η οποία γίνεται με επιβάρυνση του πολίτη. Στην περίπτωση κατά την οποία ο έλεγχος είναι θετικός, οι διαγνωσθέντες/είσες θετικοί/ες μαθητές/τριες και οι οικείοι τους, παραμένουν σε κατ' οίκον περιορισμό ακολουθώντας τις οδηγίες του ΕΟΔΥ . Στην περίπτωση κατά την οποία ο έλεγχος είναι αρνητικός, τότε το παιδί ή ο ενήλικας μπορεί να επιστρέψει στο σχολείο μετά την πάροδο τουλάχιστον είκοσι τεσσάρων (24) ωρών από την πλήρη υποχώρηση του πυρετού, χωρίς λήψη αντιπυρετικών, και την βελτίωση των συμπτωμάτων του. Για την επιστροφή στο σχολείο δεν είναι απαραίτητη η προσκόμιση ιατρικής βεβαίωσης.